

Id:030E584A512CEDB6

PREFEITURA MUNICIPAL DE SANTA CRUZ DOS MILAGRES
RELATÓRIO RESUMIDO DA EXECUÇÃO ORÇAMENTÁRIA
DEMONSTRATIVO DA EXECUÇÃO DAS DESPESAS POR FUNÇÃO E SUBFUNÇÃO
ORÇAMENTOS FISCAIS E DA SEGURIDADE SOCIAL
PERÍODO: Janeiro a Junho 2021/BIMESTRE Maio - Junho

RREO - Anexo 2 (LRF, Art. 52, inciso II, alínea "c")

| FUNÇÃO/SUBFUNÇÃO | DOTAÇÃO INICIAL | DOTAÇÃO ATUALIZADA (a) | DESPESAS EMPENHADAS | | | SALDO (c) = (a-b) | DESPESAS LIQUIDADAS | | | SALDO (e) = (a-d) | RS 1 INSCRITAS EM RESTOS A PAGAR NÃO PROCESSADOS (f) |
|--|-----------------|---------------------------|---------------------|------------------|------------------|----------------------|---------------------|------------------|------------------|----------------------|---|
| | | | BIMESTRE | JAN A JUN (b) | % (b/total b) | | BIMESTRE | JAN A JUN (d) | % (d/total d) | | |
| | | | | | | | | | | | |
| DESPESAS (EXCETO INTRA-ORÇAMENTÁRIAS) (I) | 27.350.000,00 | 27.350.000,00 | 3.104.184,16 | 7.474.348,95 | 100,00 | 19.875.651,05 | 2.646.385,65 | 6.996.056,41 | 100,00 | 20.353.943,59 | 0,00 |
| Legislativa | 753.541,94 | 753.541,94 | 92.238,50 | 270.397,76 | 3,62 | 483.144,18 | 93.338,50 | 270.397,76 | 3,87 | 483.144,18 | 0,00 |
| Ação Legislativa | 753.541,94 | 753.541,94 | 92.238,50 | 270.397,76 | 3,62 | 483.144,18 | 93.338,50 | 270.397,76 | 3,87 | 483.144,18 | 0,00 |
| Essencial à Justiça | 211.477,40 | 211.477,40 | 27.900,00 | 83.700,00 | 1,12 | 127.777,40 | 27.900,00 | 83.700,00 | 1,20 | 127.777,40 | 0,00 |
| Defesa do Interesse Público no Processo Judiciário | 211.477,40 | 211.477,40 | 27.900,00 | 83.700,00 | 1,12 | 127.777,40 | 27.900,00 | 83.700,00 | 1,20 | 127.777,40 | 0,00 |
| Administração | 4.021.922,62 | 4.041.922,62 | 744.979,86 | 1.832.861,61 | 24,52 | 2.209.061,01 | 604.979,86 | 1.692.861,61 | 24,20 | 2.349.061,01 | 0,00 |
| Administração Geral | 3.643.887,34 | 3.663.887,34 | 720.099,04 | 1.761.997,76 | 23,57 | 1.901.889,58 | 580.099,04 | 1.621.997,76 | 23,18 | 2.041.889,58 | 0,00 |
| Administração Financeira | 227.637,36 | 227.637,36 | 15.230,00 | 45.995,00 | 0,62 | 181.642,36 | 15.230,00 | 45.995,00 | 0,66 | 181.642,36 | 0,00 |
| Controle Interno | 90.155,72 | 90.155,72 | 7.450,82 | 21.568,85 | 0,29 | 68.586,87 | 7.450,82 | 21.568,85 | 0,31 | 68.586,87 | 0,00 |
| Administração de Receitas | 60.242,20 | 60.242,20 | 2.200,00 | 3.300,00 | 0,04 | 56.942,20 | 2.200,00 | 3.300,00 | 0,05 | 56.942,20 | 0,00 |
| Assistência Social | 1.345.788,91 | 1.345.788,91 | 153.362,45 | 348.122,80 | 4,66 | 997.666,11 | 133.362,45 | 328.122,80 | 4,69 | 1.017.666,11 | 0,00 |
| Assistência à Criança e ao Adolescente | 106.127,73 | 106.127,73 | 15.033,34 | 38.683,34 | 0,52 | 67.444,39 | 15.033,34 | 38.683,34 | 0,55 | 67.444,39 | 0,00 |
| Assistência Comunitária | 1.239.661,18 | 1.239.661,18 | 138.329,11 | 309.439,46 | 4,14 | 930.221,72 | 118.329,11 | 289.439,46 | 4,14 | 950.221,72 | 0,00 |
| Saúde | 5.321.168,14 | 5.321.168,14 | 827.378,35 | 1.946.506,73 | 26,04 | 3.374.661,41 | 657.378,35 | 1.776.506,73 | 25,39 | 3.544.661,41 | 0,00 |
| Atenção Básica | 4.707.805,75 | 4.707.805,75 | 814.578,35 | 1.902.178,40 | 25,45 | 2.805.627,35 | 644.578,35 | 1.732.178,40 | 24,76 | 2.975.627,35 | 0,00 |
| Assistência Hospitalar e Ambulatorial | 496.934,41 | 496.934,41 | 0,00 | 0,00 | 0,00 | 496.934,41 | 0,00 | 0,00 | 0,00 | 496.934,41 | 0,00 |
| Suporte Profilático e Terapêutico | 42.468,39 | 42.468,39 | 0,00 | 0,00 | 0,00 | 42.468,39 | 0,00 | 0,00 | 0,00 | 42.468,39 | 0,00 |
| Vigilância Sanitária | 12.425,93 | 12.425,93 | 0,00 | 6.728,33 | 0,09 | 5.697,60 | 0,00 | 6.728,33 | 0,10 | 5.697,60 | 0,00 |
| Vigilância Epidemiológica | 61.533,66 | 61.533,66 | 12.800,00 | 37.600,00 | 0,50 | 23.933,66 | 12.800,00 | 37.600,00 | 0,54 | 23.933,66 | 0,00 |
| Trabalho | 29.885,15 | 29.885,15 | 0,00 | 0,00 | 0,00 | 29.885,15 | 0,00 | 0,00 | 0,00 | 29.885,15 | 0,00 |
| Fomento ao Trabalho | 29.885,15 | 29.885,15 | 0,00 | 0,00 | 0,00 | 29.885,15 | 0,00 | 0,00 | 0,00 | 29.885,15 | 0,00 |
| Educação | 7.141.189,67 | 7.121.189,67 | 771.176,49 | 1.963.663,39 | 26,27 | 5.157.526,28 | 626.176,49 | 1.818.663,39 | 26,00 | 5.302.526,28 | 0,00 |
| Ensino Fundamental | 6.671.478,46 | 6.651.478,46 | 771.176,49 | 1.963.663,39 | 26,27 | 4.687.815,07 | 626.176,49 | 1.818.663,39 | 26,00 | 4.832.815,07 | 0,00 |
| Educação Infantil | 226.380,19 | 226.380,19 | 0,00 | 0,00 | 0,00 | 226.380,19 | 0,00 | 0,00 | 0,00 | 226.380,19 | 0,00 |
| Educação de Jovens e Adultos | 243.331,02 | 243.331,02 | 0,00 | 0,00 | 0,00 | 243.331,02 | 0,00 | 0,00 | 0,00 | 243.331,02 | 0,00 |
| Cultura | 695.474,40 | 695.474,40 | 4.500,00 | 42.050,00 | 0,56 | 653.424,40 | 4.500,00 | 42.050,00 | 0,60 | 653.424,40 | 0,00 |
| Patrimônio Histórico, Artístico e Arqueológico | 45.309,03 | 40.309,03 | 0,00 | 0,00 | 0,00 | 40.309,03 | 0,00 | 0,00 | 0,00 | 40.309,03 | 0,00 |
| Difusão Cultural | 650.165,37 | 655.165,37 | 4.500,00 | 42.050,00 | 0,56 | 613.115,37 | 4.500,00 | 42.050,00 | 0,60 | 613.115,37 | 0,00 |
| Urbanismo | 3.653.762,77 | 3.653.762,77 | 164.300,00 | 443.163,78 | 5,93 | 3.210.598,99 | 164.300,00 | 443.163,78 | 6,33 | 3.210.598,99 | 0,00 |
| Infra-Estrutura Urbana | 2.530.536,75 | 2.530.536,75 | 159.800,00 | 429.663,78 | 5,75 | 2.100.872,97 | 159.800,00 | 429.663,78 | 6,14 | 2.100.872,97 | 0,00 |
| Serviços Urbanos | 1.123.226,02 | 1.123.226,02 | 4.500,00 | 13.500,00 | 0,18 | 1.109.726,02 | 4.500,00 | 13.500,00 | 0,19 | 1.109.726,02 | 0,00 |
| Habituação | 15.280,00 | 15.280,00 | 0,00 | 0,00 | 0,00 | 15.280,00 | 0,00 | 0,00 | 0,00 | 15.280,00 | 0,00 |
| Habituação Rural | 7.120,00 | 7.120,00 | 0,00 | 0,00 | 0,00 | 7.120,00 | 0,00 | 0,00 | 0,00 | 7.120,00 | 0,00 |
| Habituação Urbana | 8.160,00 | 8.160,00 | 0,00 | 0,00 | 0,00 | 8.160,00 | 0,00 | 0,00 | 0,00 | 8.160,00 | 0,00 |
| Saneamento | 880.676,10 | 880.676,10 | 0,00 | 0,00 | 0,00 | 880.676,10 | 0,00 | 0,00 | 0,00 | 880.676,10 | 0,00 |
| Saneamento Básico Rural | 437.058,05 | 437.058,05 | 0,00 | 0,00 | 0,00 | 437.058,05 | 0,00 | 0,00 | 0,00 | 437.058,05 | 0,00 |
| Saneamento Básico Urbano | 443.618,05 | 443.618,05 | 0,00 | 0,00 | 0,00 | 443.618,05 | 0,00 | 0,00 | 0,00 | 443.618,05 | 0,00 |

FONTE: SCPI - Contabilidade [9.25.25.641], PREFEITURA MUNICIPAL DE SANTA CRUZ DOS MILAGRES

PREFEITURA MUNICIPAL DE SANTA CRUZ DOS MILAGRES
RELATÓRIO RESUMIDO DA EXECUÇÃO ORÇAMENTÁRIA
DEMONSTRATIVO DA EXECUÇÃO DAS DESPESAS POR FUNÇÃO E SUBFUNÇÃO
ORÇAMENTOS FISCAIS E DA SEGURIDADE SOCIAL
PERÍODO: Janeiro a Junho 2021/BIMESTRE Maio - Junho

RREO - Anexo 2 (LRF, Art. 52, inciso II, alínea "c")

| FUNÇÃO/SUBFUNÇÃO | DOTAÇÃO INICIAL | DOTAÇÃO ATUALIZADA (a) | DESPESAS EMPENHADAS | | | SALDO (c) = (a-b) | DESPESAS LIQUIDADAS | | | SALDO (e) = (a-d) | RS 1 INSCRITAS EM RESTOS A PAGAR NÃO PROCESSADOS (f) |
|--|-----------------|---------------------------|---------------------|------------------|------------------|----------------------|---------------------|------------------|------------------|----------------------|---|
| | | | BIMESTRE | JAN A JUN (b) | % (b/total b) | | BIMESTRE | JAN A JUN (d) | % (d/total d) | | |
| | | | | | | | | | | | |
| Gestão Ambiental | 186.131,24 | 186.131,24 | 4.500,00 | 13.500,00 | 0,18 | 172.631,24 | 4.500,00 | 13.500,00 | 0,19 | 172.631,24 | 0,00 |
| Controle Ambiental | 186.131,24 | 186.131,24 | 4.500,00 | 13.500,00 | 0,18 | 172.631,24 | 4.500,00 | 13.500,00 | 0,19 | 172.631,24 | 0,00 |
| Agricultura | 324.794,44 | 324.794,44 | 0,00 | 0,00 | 0,00 | 324.794,44 | 0,00 | 0,00 | 0,00 | 324.794,44 | 0,00 |
| Abastecimento | 203.309,29 | 203.309,29 | 0,00 | 0,00 | 0,00 | 203.309,29 | 0,00 | 0,00 | 0,00 | 203.309,29 | 0,00 |
| Extensão Rural | 121.485,15 | 121.485,15 | 0,00 | 0,00 | 0,00 | 121.485,15 | 0,00 | 0,00 | 0,00 | 121.485,15 | 0,00 |
| Comércio e Serviços | 189.667,86 | 189.667,86 | 24.120,84 | 31.320,84 | 0,42 | 158.347,02 | 24.120,84 | 31.320,84 | 0,45 | 158.347,02 | 0,00 |
| Turismo | 189.667,86 | 189.667,86 | 24.120,84 | 31.320,84 | 0,42 | 158.347,02 | 24.120,84 | 31.320,84 | 0,45 | 158.347,02 | 0,00 |
| Energia | 473.490,05 | 473.490,05 | 52.579,51 | 185.548,40 | 2,48 | 287.941,65 | 52.579,51 | 185.548,40 | 2,65 | 287.941,65 | 0,00 |
| Energia Elétrica | 473.490,05 | 473.490,05 | 52.579,51 | 185.548,40 | 2,48 | 287.941,65 | 52.579,51 | 185.548,40 | 2,65 | 287.941,65 | 0,00 |
| Transporte | 1.068.797,08 | 1.068.797,08 | 222.834,74 | 222.834,74 | 2,98 | 845.962,34 | 222.834,74 | 222.834,74 | 3,19 | 845.962,34 | 0,00 |
| Transporte Rodoviário | 986.980,00 | 986.980,00 | 222.834,74 | 222.834,74 | 2,98 | 764.145,26 | 222.834,74 | 222.834,74 | 3,19 | 764.145,26 | 0,00 |
| Transporte Especiais | 81.817,08 | 81.817,08 | 0,00 | 0,00 | 0,00 | 81.817,08 | 0,00 | 0,00 | 0,00 | 81.817,08 | 0,00 |
| Desporto e Lazer | 290.202,58 | 290.202,58 | 2.200,00 | 3.300,00 | 0,04 | 286.902,58 | 2.200,00 | 3.300,00 | 0,05 | 286.902,58 | 0,00 |
| Desporto Comunitário | 145.780,00 | 145.780,00 | 2.200,00 | 3.300,00 | 0,04 | 142.480,00 | 2.200,00 | 3.300,00 | 0,05 | 142.480,00 | 0,00 |
| Lazer | 144.422,58 | 144.422,58 | 0,00 | 0,00 | 0,00 | 144.422,58 | 0,00 | 0,00 | 0,00 | 144.422,58 | 0,00 |
| Encargos Especiais | 583.014,06 | 583.014,06 | 12.113,42 | 87.378,90 | 1,17 | 495.635,16 | 28.214,91 | 84.086,36 | 1,20 | 498.927,70 | 0,00 |
| Serviço da Dívida Interna | 120.000,00 | 120.000,00 | 0,00 | 0,00 | 0,00 | 120.000,00 | 0,00 | 0,00 | 0,00 | 120.000,00 | 0,00 |
| Outros Encargos Especiais | 463.014,06 | 463.014,06 | 12.113,42 | 87.378,90 | 1,17 | 375.635,16 | 28.214,91 | 84.086,36 | 1,20 | 378.927,70 | 0,00 |
| Reserva de Contingência | 163.735,59 | 163.735,59 | 0,00 | 0,00 | 0,00 | 163.735,59 | 0,00 | 0,00 | 0,00 | 163.735,59 | 0,00 |
| Reserva de Contingência | 163.735,59 | 163.735,59 | 0,00 | 0,00 | 0,00 | 163.735,59 | 0,00 | 0,00 | 0,00 | 163.735,59 | 0,00 |
| DESPESAS (INTRA-ORÇAMENTÁRIAS) (II) | 0,00 | 0,00 | 0,00 | 0,00 | 0,00 | 0,00 | 0,00 | 0,00 | 0,00 | 0,00 | 0,00 |
| TOTAL (III) = (I + II) | 27.350.000,00 | 27.350.000,00 | 3.104.184,16 | 7.474.348,95 | 100,00 | 19.875.651,05 | 2.646.385,65 | 6.996.056,41 | 100,00 | 20.353.943,59 | 0,00 |

Nota: Durante o exercício, somente as despesas liquidadas são consideradas executadas. No encerramento do exercício, as despesas não liquidadas inscritas em restos a pagar processados são também consideradas executadas.

Dessa forma, para maior transparência, as despesas executadas estão segregadas em:

a) Despesas liquidadas, consideradas aquelas em que houve a entrega do material ou serviço, nos termos do art. 63 da Lei 4.320/64;

b) Despesas empenhadas mas não liquidadas, inscritas em Restos a Pagar processados, consideradas liquidadas no encerramento do exercício, por força do art.35, inciso II da Lei 4.320/64.

FONTE: SCPI - Contabilidade [9.25.25.641], PREFEITURA MUNICIPAL DE SANTA CRUZ DOS MILAGRES


PREFEITURA MUNICIPAL DE SANTA CRUZ DOS MILAGRES
 RELATÓRIO RESUMIDO DA EXECUÇÃO ORÇAMENTÁRIA
DEMONSTRATIVO DA EXECUÇÃO DAS DESPESAS POR FUNÇÃO E SUBFUNÇÃO
 ORÇAMENTOS FISCAIS E DA SEGURIDADE SOCIAL
 PERÍODO: Janeiro a Junho 2021/BIMESTRE Maio - Junho

RREO - Anexo 2 (LRF, Art. 52, inciso II, alínea "c")

RS 1

| FUNÇÃO/SUBFUNÇÃO | DOTAÇÃO INICIAL | DOTAÇÃO ATUALIZADA (a) | DESPESAS EMPENHADAS | | | SALDO (c) = (a-b) | DESPESAS LIQUIDADAS | | | SALDO (e) = (a-d) | INSCRITAS EM RESTOS A PAGAR NÃO PROCESSADOS (f) |
|------------------|-----------------|---------------------------|---------------------|------------------|------------------|----------------------|---------------------|------------------|------------------|----------------------|---|
| | | | BIMESTRE | JAN A JUN (b) | % (b/total b) | | BIMESTRE | JAN A JUN (d) | % (d/total d) | | |


 WILNEY RODRIGUES DE MOURA
 007.693.503-56
 PREFEITO MUNICIPAL


 FRANCISCO DAS C. OLIVEIRA NETO
 999.753.353-49
 CONTADOR CRC:8.152/0

FONTE: SCPI - Contabilidade [9.25.25.641], PREFEITURA MUNICIPAL DE SANTA CRUZ DOS MILAGRES

Id:01AB12D1F3A2EDB7

PREFEITURA MUNICIPAL DE SANTA CRUZ DOS MILAGRES
 RELATÓRIO RESUMIDO DA EXECUÇÃO ORÇAMENTÁRIA
DEMONSTRATIVO DA RECEITA CORRENTE LÍQUIDA
 ORÇAMENTO FISCAL E DA SEGURIDADE SOCIAL
 JUL/2020 A JUN/2021

RREO - ANEXO 3 (LRF, Art. 53, inciso I)

RS 1


| ESPECIFICAÇÃO | EVOLUÇÃO DA RECEITA REALIZADA NOS ÚLTIMOS 12 MESES | | | | | | | | | | | | TOTAL (ÚLTIMOS 12 MESES) | PREVISÃO ATUALIZADA |
|--|--|--------------|--------------|--------------|--------------|--------------|--------------|--------------|--------------|--------------|--------------|--------------|--------------------------|---------------------|
| | JUL/2020 | AGO/2020 | SET/2020 | OUT/2020 | NOV/2020 | DEZ/2020 | JAN/2021 | FEV/2021 | MAR/2021 | ABR/2021 | MAI/2021 | JUN/2021 | | |
| RECEITAS CORRENTES (I) | 1.872.964,63 | 1.693.225,71 | 1.091.788,69 | 1.130.637,09 | 1.418.606,21 | 3.423.756,69 | 1.378.071,78 | 1.551.570,44 | 1.221.494,10 | 1.421.865,86 | 1.787.650,59 | 1.245.740,22 | 19.237.372,01 | 23.859.462,59 |
| Impostos, Taxas e Contribuições de Melhoria | 12.919,39 | 12.490,66 | 10.846,12 | 11.060,66 | 9.948,50 | 128.490,66 | 23.350,59 | 16.035,74 | 22.230,61 | 11.711,04 | 13.505,31 | 20.160,14 | 292.749,42 | 592.709,71 |
| IPU | 0,00 | 1.381,62 | 0,00 | 675,16 | 756,49 | 0,00 | 839,70 | 574,50 | 471,15 | 710,25 | 646,26 | 0,00 | 6.055,13 | 31.458,04 |
| ISS | 10.058,20 | 8.232,90 | 8.309,44 | 7.861,25 | 6.667,76 | 34.533,04 | 19.918,96 | 11.965,10 | 18.199,67 | 7.695,09 | 9.989,46 | 17.252,55 | 160.683,42 | 299.733,97 |
| ITBI | 0,00 | 0,00 | 0,00 | 0,00 | 0,00 | 0,00 | 0,00 | 402,00 | 651,44 | 489,09 | 0,00 | 105,00 | 1.647,53 | 7.854,52 |
| IRRF | 2.861,19 | 2.876,14 | 2.536,68 | 2.524,25 | 2.524,25 | 93.957,62 | 2.591,93 | 3.094,14 | 2.908,35 | 2.816,61 | 2.869,59 | 2.802,59 | 124.363,34 | 241.927,89 |
| Outros Impostos, Taxas e Contribuições de Melhoria | 0,00 | 0,00 | 0,00 | 0,00 | 0,00 | 0,00 | 0,00 | 0,00 | 0,00 | 0,00 | 0,00 | 0,00 | 0,00 | 11.725,29 |
| Contribuições | 0,00 | 0,00 | 0,00 | 0,00 | 0,00 | 40.506,97 | 0,00 | 0,00 | 0,00 | 0,00 | 0,00 | 0,00 | 40.506,97 | 44.880,00 |
| Receita Patrimonial | 1.555,41 | 373,84 | 202,04 | 264,22 | 232,70 | 330,96 | 5.953,77 | 19.320,30 | 15.851,20 | 15.018,84 | 17.665,92 | 17.974,13 | 94.743,33 | 393.836,92 |
| Rendimentos de Aplicação Financeira | 1.555,41 | 373,84 | 202,04 | 264,22 | 232,70 | 330,96 | 5.953,77 | 19.320,30 | 15.851,20 | 15.018,84 | 17.665,92 | 17.974,13 | 94.743,33 | 392.642,02 |
| Outras Receitas Patrimoniais | 0,00 | 0,00 | 0,00 | 0,00 | 0,00 | 0,00 | 0,00 | 0,00 | 0,00 | 0,00 | 0,00 | 0,00 | 0,00 | 1.572,90 |
| Receita Agropecuária | 0,00 | 0,00 | 0,00 | 0,00 | 0,00 | 0,00 | 0,00 | 0,00 | 0,00 | 0,00 | 0,00 | 0,00 | 0,00 | 0,00 |
| Receita Industrial | 0,00 | 0,00 | 0,00 | 0,00 | 0,00 | 0,00 | 0,00 | 0,00 | 0,00 | 0,00 | 0,00 | 0,00 | 0,00 | 0,00 |
| Receita de Serviços | 0,00 | 0,00 | 0,00 | 0,00 | 0,00 | 0,00 | 0,00 | 0,00 | 0,00 | 0,00 | 0,00 | 0,00 | 0,00 | 2.040,00 |
| Transferências Correntes | 1.858.489,83 | 1.680.361,21 | 1.080.740,53 | 1.119.312,21 | 1.408.425,01 | 3.250.372,92 | 1.348.767,42 | 1.516.214,40 | 1.183.412,29 | 1.381.351,36 | 1.756.479,36 | 1.207.605,95 | 18.791.532,49 | 21.375.650,45 |
| Cota Parte do FPM | 770.953,14 | 498.491,85 | 394.480,23 | 530.811,15 | 703.549,98 | 1.040.283,54 | 766.691,43 | 1.004.938,06 | 673.588,87 | 704.186,12 | 846.334,75 | 731.948,14 | 8.666.257,26 | 9.244.063,23 |
| Cota Parte do ICMS | 48.988,87 | 57.179,48 | 65.127,72 | 65.235,74 | 69.577,92 | 79.005,94 | 79.068,56 | 49.152,83 | 71.915,22 | 58.007,90 | 61.284,50 | 69.686,35 | 774.231,03 | 784.116,28 |
| Cota Parte do IPVA | 0,00 | 0,00 | 75,23 | 176,29 | 158,20 | 0,00 | 2.469,66 | 1.521,48 | 1.063,64 | 400,87 | 53,19 | 1.081,11 | 6.999,67 | 62.434,52 |
| Cota Parte do ITR | 0,00 | 48,91 | 1.025,37 | 1.850,24 | 317,57 | 543,20 | 6,65 | 0,00 | 0,00 | 123,28 | 0,00 | 42,60 | 3.957,82 | 15.729,03 |
| Transferências da LC 87/1996 | 0,00 | 0,00 | 0,00 | 0,00 | 0,00 | 0,00 | 0,00 | 0,00 | 0,00 | 0,00 | 0,00 | 0,00 | 0,00 | 31.458,00 |
| Transferências da LC 81/1989 | 10,30 | 11,91 | 13,98 | 15,99 | 17,54 | 18,45 | 25,09 | 20,52 | 24,36 | 24,43 | 23,61 | 21,67 | 227,85 | 7.864,52 |
| Transferências do FUNDEB | 245.413,16 | 246.683,28 | 239.409,65 | 264.165,42 | 315.773,50 | 338.558,89 | 454.728,19 | 366.683,28 | 311.790,37 | 341.021,13 | 204.219,66 | 296.444,43 | 3.624.890,96 | 4.368.362,71 |
| Outras Transferências Correntes | 793.124,36 | 877.945,78 | 380.608,35 | 257.057,38 | 319.030,30 | 1.791.962,90 | 45.777,84 | 93.898,23 | 125.029,63 | 271.567,63 | 644.563,65 | 108.381,65 | 5.714.967,90 | 6.861.622,16 |
| Outras Receitas Correntes | 0,00 | 0,00 | 0,00 | 0,00 | 0,00 | 4.055,18 | 0,00 | 0,00 | 0,00 | 13.784,62 | 0,00 | 0,00 | 17.839,80 | 1.450.345,51 |
| DEDUÇÕES (II) | 101.523,28 | 109.391,24 | 92.126,63 | 119.579,38 | 154.689,05 | 163.387,04 | 169.153,30 | 210.818,14 | 149.100,76 | 152.463,43 | 181.523,82 | 160.335,35 | 1.764.091,42 | 1.932.233,12 |
| Contribuição do Servidor para o Plano de Previdência | 0,00 | 0,00 | 0,00 | 0,00 | 0,00 | 0,00 | 0,00 | 0,00 | 0,00 | 0,00 | 0,00 | 0,00 | 0,00 | 0,00 |
| Compensação Financeira entre Regimes de Previdência | 0,00 | 0,00 | 0,00 | 0,00 | 0,00 | 0,00 | 0,00 | 0,00 | 0,00 | 0,00 | 0,00 | 0,00 | 0,00 | 0,00 |
| Dedução de Receita para Formação do Fundeb | 101.523,28 | 109.391,24 | 92.126,63 | 119.579,38 | 154.689,05 | 163.387,04 | 169.153,30 | 210.818,14 | 149.100,76 | 152.463,43 | 181.523,82 | 160.335,35 | 1.764.091,42 | 1.932.233,12 |
| RECEITA CORRENTE LÍQUIDA (I)-(II) | 1.771.441,35 | 1.583.834,47 | 999.662,06 | 1.011.057,71 | 1.263.917,16 | 3.260.369,65 | 1.208.918,48 | 1.340.752,30 | 1.072.393,34 | 1.269.402,43 | 1.606.126,77 | 1.085.404,87 | 17.473.280,59 | 21.927.229,47 |
| (-) Transferências obrigatórias da União relativas às emendas individuais (art. 166-A, § 1º, da CF) (IV) | 0,00 | 0,00 | 0,00 | 0,00 | 0,00 | 0,00 | 0,00 | 0,00 | 0,00 | 0,00 | 0,00 | 0,00 | 0,00 | 0,00 |
| RECEITA CORRENTE LÍQUIDA AJUSTADA PARA CÁLCULO DOS LIMITES DE ENDIVIDAMENTO (V) = (III - IV) | 1.771.441,35 | 1.583.834,47 | 999.662,06 | 1.011.057,71 | 1.263.917,16 | 3.260.369,65 | 1.208.918,48 | 1.340.752,30 | 1.072.393,34 | 1.269.402,43 | 1.606.126,77 | 1.085.404,87 | 17.473.280,59 | 21.927.229,47 |
| (-) Transferências obrigatórias da União relativas às emendas de bancada (art. 166, § 16, da CF) (VI) | 0,00 | 0,00 | 0,00 | 0,00 | 0,00 | 0,00 | 0,00 | 0,00 | 0,00 | 0,00 | 0,00 | 0,00 | 0,00 | 0,00 |
| RECEITA CORRENTE LÍQUIDA AJUSTADA PARA CÁLCULO DOS LIMITES DA DESPESA COM PESSOAL (VII) = (V - VI) | 1.771.441,35 | 1.583.834,47 | 999.662,06 | 1.011.057,71 | 1.263.917,16 | 3.260.369,65 | 1.208.918,48 | 1.340.752,30 | 1.072.393,34 | 1.269.402,43 | 1.606.126,77 | 1.085.404,87 | 17.473.280,59 | 21.927.229,47 |


PREFEITURA MUNICIPAL DE SANTA CRUZ DOS MILAGRES
 RELATÓRIO RESUMIDO DA EXECUÇÃO ORÇAMENTÁRIA
DEMONSTRATIVO DA RECEITA CORRENTE LÍQUIDA
 ORÇAMENTO FISCAL E DA SEGURIDADE SOCIAL
 JUL/2020 A JUN/2021

RREO - ANEXO 3 (LRF, Art. 53, inciso I)

RS 1

| ESPECIFICAÇÃO | EVOLUÇÃO DA RECEITA REALIZADA NOS ÚLTIMOS 12 MESES | | | | | | | | | | | | TOTAL (ÚLTIMOS 12 MESES) | PREVISÃO ATUALIZADA |
|---------------|--|----------|----------|----------|----------|----------|----------|----------|----------|----------|----------|----------|--------------------------|---------------------|
| | JUL/2020 | AGO/2020 | SET/2020 | OUT/2020 | NOV/2020 | DEZ/2020 | JAN/2021 | FEV/2021 | MAR/2021 | ABR/2021 | MAI/2021 | JUN/2021 | | |


 WILNEY RODRIGUES DE MOURA
 007.693.503-56
 PREFEITO MUNICIPAL


 FRANCISCO DAS C. OLIVEIRA NETO
 999.753.353-49
 CONTADOR CRC:8.152/0