



PREFEITURA MUNICIPAL DE SANTA CRUZ DOS MILAGRES
 RELATÓRIO RESUMIDO DA EXECUÇÃO ORÇAMENTÁRIA
DEMONSTRATIVO DA EXECUÇÃO DAS DESPESAS POR FUNÇÃO E SUBFUNÇÃO
 ORÇAMENTOS FISCAIS E DA SEGURIDADE SOCIAL
 PERÍODO: Janeiro a Junho 2021/BIMESTRE Maio - Junho

RREO - Anexo 2 (LRF, Art. 52, inciso II, alínea "c")

RS 1

FUNÇÃO/SUBFUNÇÃO	DOTAÇÃO INICIAL	DOTAÇÃO ATUALIZADA (a)	DESPESAS EMPENHADAS			SALDO (c) = (a-b)	DESPESAS LIQUIDADAS			SALDO (e) = (a-d)	INSCRITAS EM RESTOS A PAGAR NÃO PROCESSADOS (f)												
			BIMESTRE	JAN A JUN (b)	% (b/total b)		BIMESTRE	JAN A JUN (d)	% (d/total d)														
 WILNEY RODRIGUES DE MOURA 007.693.503-56 PREFEITO MUNICIPAL												 FRANCISCO DAS C. OLIVEIRA NETO 999.753.353-49 CONTADOR CRC:8.152/0											

FONTE: SCPI - Contabilidade [9.25.25.641], PREFEITURA MUNICIPAL DE SANTA CRUZ DOS MILAGRES

Id:01AB12D1F3A2EDB7

PREFEITURA MUNICIPAL DE SANTA CRUZ DOS MILAGRES
 RELATÓRIO RESUMIDO DA EXECUÇÃO ORÇAMENTÁRIA
DEMONSTRATIVO DA RECEITA CORRENTE LÍQUIDA
 ORÇAMENTO FISCAL E DA SEGURIDADE SOCIAL
 JUL/2020 A JUN/2021

RREO - ANEXO 3 (LRF, Art. 53, inciso I)



RS 1

ESPECIFICAÇÃO	EVOLUÇÃO DA RECEITA REALIZADA NOS ÚLTIMOS 12 MESES												TOTAL (ÚLTIMOS 12 MESES)	PREVISÃO ATUALIZADA
	JUL/2020	AGO/2020	SET/2020	OUT/2020	NOV/2020	DEZ/2020	JAN/2021	FEV/2021	MAR/2021	ABR/2021	MAI/2021	JUN/2021		
RECEITAS CORRENTES (I)	1.872.964,63	1.693.225,71	1.091.788,69	1.130.637,09	1.418.606,21	3.423.756,69	1.378.071,78	1.551.570,44	1.221.494,10	1.421.865,86	1.787.650,59	1.245.740,22	19.237.372,01	23.859.462,59
Impostos, Taxas e Contribuições de Melhoria	12.919,39	12.490,66	10.846,12	11.060,66	9.948,50	128.490,66	23.350,59	16.035,74	22.230,61	11.711,04	13.505,31	20.160,14	292.749,42	592.709,71
IPTU	0,00	1.381,62	0,00	675,16	756,49	0,00	839,70	574,50	471,15	710,25	646,26	0,00	6.055,13	31.458,04
ISS	10.058,20	8.232,90	8.309,44	7.861,25	6.667,76	34.533,04	19.918,96	11.965,10	18.199,67	7.695,09	9.989,46	17.252,55	160.683,42	299.733,97
ITBI	0,00	0,00	0,00	0,00	0,00	0,00	0,00	402,00	651,44	489,09	0,00	105,00	1.647,53	7.854,52
IRRF	2.861,19	2.876,14	2.536,68	2.524,25	2.524,25	93.957,62	2.591,93	3.094,14	2.908,35	2.816,61	2.869,59	2.802,59	124.363,34	241.927,89
Outros Impostos, Taxas e Contribuições de Melhoria	0,00	0,00	0,00	0,00	0,00	0,00	0,00	0,00	0,00	0,00	0,00	0,00	0,00	11.725,29
Contribuições	0,00	0,00	0,00	0,00	0,00	40.506,97	0,00	0,00	0,00	0,00	0,00	0,00	40.506,97	44.880,00
Recita Patrimonial	1.555,41	373,84	202,04	264,22	232,70	330,96	5.953,77	19.320,30	15.851,20	15.018,84	17.665,92	17.974,13	94.743,33	393.836,92
Rendimentos de Aplicação Financeira	1.555,41	373,84	202,04	264,22	232,70	330,96	5.953,77	19.320,30	15.851,20	15.018,84	17.665,92	17.974,13	94.743,33	392.642,02
Outras Receitas Patrimoniais	0,00	0,00	0,00	0,00	0,00	0,00	0,00	0,00	0,00	0,00	0,00	0,00	0,00	1.572,90
Recita Agropecuária	0,00	0,00	0,00	0,00	0,00	0,00	0,00	0,00	0,00	0,00	0,00	0,00	0,00	0,00
Recita Industrial	0,00	0,00	0,00	0,00	0,00	0,00	0,00	0,00	0,00	0,00	0,00	0,00	0,00	0,00
Recita de Serviços	0,00	0,00	0,00	0,00	0,00	0,00	0,00	0,00	0,00	0,00	0,00	0,00	0,00	2.040,00
Transferências Correntes	1.858.489,83	1.680.361,21	1.080.740,53	1.119.312,21	1.408.425,01	3.250.372,92	1.348.767,42	1.516.214,40	1.183.412,29	1.381.351,36	1.756.479,36	1.207.605,95	18.791.532,49	21.375.650,45
Cota Parte do FPM	770.953,14	498.491,85	394.480,23	530.811,15	703.549,98	1.040.283,54	766.691,43	1.004.938,06	673.588,87	704.186,12	846.334,75	731.948,14	8.666.257,26	9.244.063,23
Cota Parte do ICMS	48.988,87	57.179,48	65.127,72	65.235,74	69.577,92	79.005,94	79.068,56	49.152,83	71.915,22	58.007,90	61.284,50	69.686,35	774.231,03	784.116,28
Cota Parte do IPVA	0,00	0,00	75,23	176,29	158,20	0,00	2.469,66	1.521,48	1.063,64	400,87	53,19	1.081,11	6.999,67	62.434,52
Cota Parte do ITR	0,00	48,91	1.025,37	1.850,24	317,57	543,20	6,65	0,00	0,00	123,28	0,00	42,60	3.957,82	15.729,03
Transferências da LC 87/1996	0,00	0,00	0,00	0,00	0,00	0,00	0,00	0,00	0,00	0,00	0,00	0,00	0,00	31.458,00
Transferências da LC 81/1989	10,30	11,91	13,98	15,99	17,54	18,45	25,09	20,52	24,36	24,43	23,61	21,67	227,85	7.864,52
Transferências do FUNDEB	245.413,16	246.683,28	239.409,65	264.165,42	315.773,50	338.558,89	454.728,19	366.683,28	311.790,37	341.021,13	204.219,66	296.444,43	3.624.890,96	4.368.362,71
Outras Transferências Correntes	793.124,36	877.945,78	380.608,35	257.057,38	319.030,30	1.791.962,90	45.777,84	93.898,23	125.029,63	271.567,63	644.563,65	108.381,65	5.714.967,90	6.861.622,16
Outras Receitas Correntes	0,00	0,00	0,00	0,00	0,00	4.055,18	0,00	0,00	0,00	13.784,62	0,00	0,00	17.839,80	1.450.345,51
DEDUÇÕES (II)	101.523,28	109.391,24	92.126,63	119.579,38	154.689,05	163.387,04	169.153,30	210.818,14	149.100,76	152.463,43	181.523,82	160.335,35	1.764.091,42	1.932.233,12
Contribuição do Servidor para o Plano de Previdência	0,00	0,00	0,00	0,00	0,00	0,00	0,00	0,00	0,00	0,00	0,00	0,00	0,00	0,00
Compensação Financeira entre Regimes de Previdência	0,00	0,00	0,00	0,00	0,00	0,00	0,00	0,00	0,00	0,00	0,00	0,00	0,00	0,00
Dedução de Receita para Formação do Fundeb	101.523,28	109.391,24	92.126,63	119.579,38	154.689,05	163.387,04	169.153,30	210.818,14	149.100,76	152.463,43	181.523,82	160.335,35	1.764.091,42	1.932.233,12
RECEITA CORRENTE LÍQUIDA (I)-(II)	1.771.441,35	1.583.834,47	999.662,06	1.011.057,71	1.263.917,16	3.260.369,65	1.208.918,48	1.340.752,30	1.072.393,34	1.269.402,43	1.606.126,77	1.085.404,87	17.473.280,59	21.927.229,47
(-) Transferências obrigatórias da União relativas às emendas individuais (art. 166-A, § 1º, da CF) (IV)	0,00	0,00	0,00	0,00	0,00	0,00	0,00	0,00	0,00	0,00	0,00	0,00	0,00	0,00
RECEITA CORRENTE LÍQUIDA AJUSTADA PARA CÁLCULO DOS LIMITES DE ENDIVIDAMENTO (V) = (III - IV)	1.771.441,35	1.583.834,47	999.662,06	1.011.057,71	1.263.917,16	3.260.369,65	1.208.918,48	1.340.752,30	1.072.393,34	1.269.402,43	1.606.126,77	1.085.404,87	17.473.280,59	21.927.229,47
(-) Transferências obrigatórias da União relativas às emendas de bancada (art. 166, § 16, da CF) (VI)	0,00	0,00	0,00	0,00	0,00	0,00	0,00	0,00	0,00	0,00	0,00	0,00	0,00	0,00
RECEITA CORRENTE LÍQUIDA AJUSTADA PARA CÁLCULO DOS LIMITES DA DESPESA COM PESSOAL (VII) = (V - VI)	1.771.441,35	1.583.834,47	999.662,06	1.011.057,71	1.263.917,16	3.260.369,65	1.208.918,48	1.340.752,30	1.072.393,34	1.269.402,43	1.606.126,77	1.085.404,87	17.473.280,59	21.927.229,47

PREFEITURA MUNICIPAL DE SANTA CRUZ DOS MILAGRES
 RELATÓRIO RESUMIDO DA EXECUÇÃO ORÇAMENTÁRIA
DEMONSTRATIVO DA RECEITA CORRENTE LÍQUIDA
 ORÇAMENTO FISCAL E DA SEGURIDADE SOCIAL
 JUL/2020 A JUN/2021

RREO - ANEXO 3 (LRF, Art. 53, inciso I)

RS 1

ESPECIFICAÇÃO	EVOLUÇÃO DA RECEITA REALIZADA NOS ÚLTIMOS 12 MESES												TOTAL (ÚLTIMOS 12 MESES)	PREVISÃO ATUALIZADA													
	JUL/2020	AGO/2020	SET/2020	OUT/2020	NOV/2020	DEZ/2020	JAN/2021	FEV/2021	MAR/2021	ABR/2021	MAI/2021	JUN/2021															
 WILNEY RODRIGUES DE MOURA 007.693.503-56 PREFEITO MUNICIPAL														 FRANCISCO DAS C. OLIVEIRA NETO 999.753.353-49 CONTADOR CRC:8.152/0													